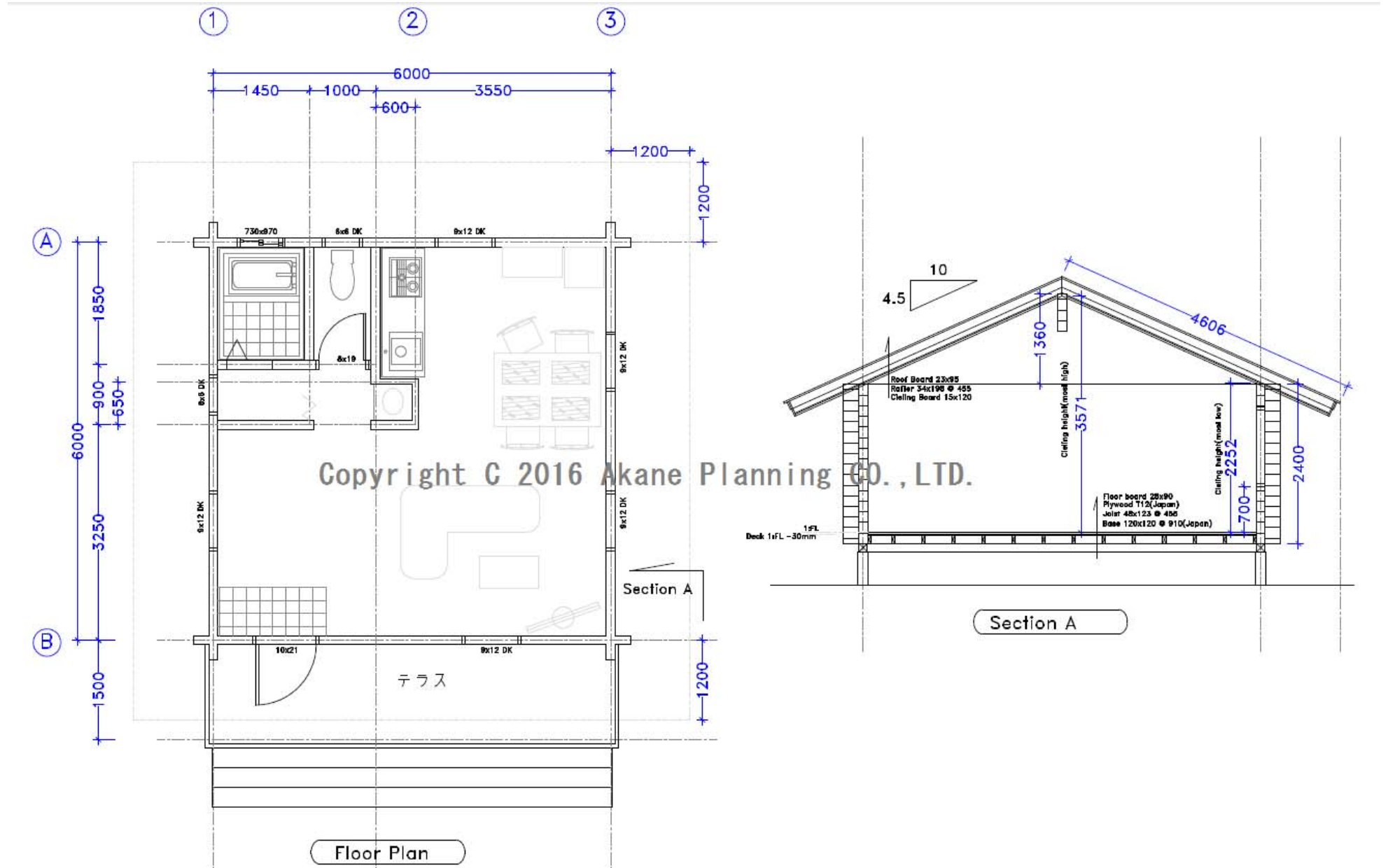




難易度 : ★☆☆☆☆
 延床面積 : 36.00m² (11坪)
 1F床面積 : 36.00m² (11坪)
 テラス : 9.00m²



◇ KOTA 平屋 6x6 詳細 2/2 ◇

「初心者でもできる DIY ログハウス」このタイトルを目標に設計したログハウスです。
簡単な構造で、短期間で施工できるのが一押し「これ！！」
図面通りにログ壁を積んで行けばログハウスの形となってきます。そこに屋根を付ければ、もう半分以上の進捗。
2～3人で7日間程度の作業で大工工事は完了します。

- ログ壁
ログ壁種は以下からご選択下さい



95x170

135x170

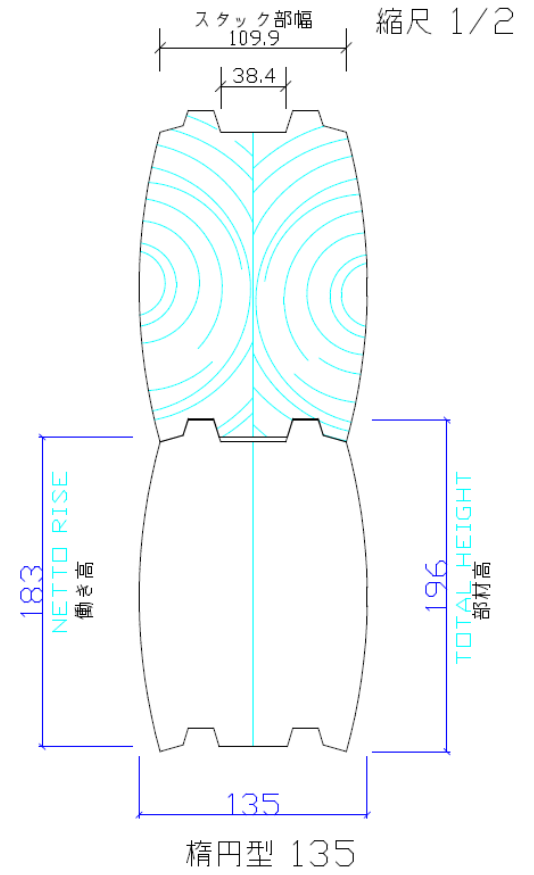
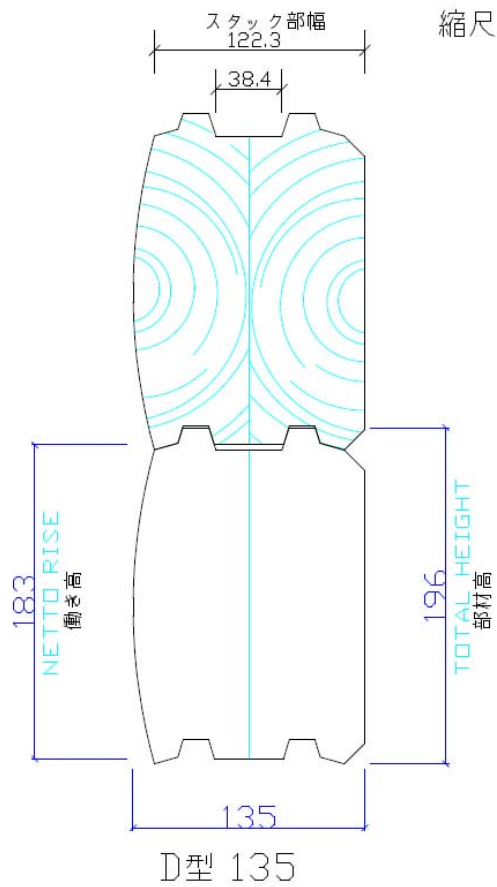


88x190

112x190

134x190

ラミネート角ログ



※各種ログの働き高は異なりますが、壁高は同じとなります。

■ 価格表

2016年12月作成 有効2017年4月末

集成角ログ 幅×高(mm)	部材+国際輸送(税込) (ユーロ通貨)	通関+デバン(税込) (円)	部材容量 (m3)	備考
88 x 190	€ 26,716	¥188,726	27.78	40'x1
112 x 190	€ 28,557	¥194,909	30.07	40'x1
134 x 190	€ 30,343	¥198,743	31.49	40'x1
95 x 170	€ 27,078	¥190,373	28.39	40'x1
135 x 170	€ 30,108	¥200,606	32.18	40'x1
集成Dログ 幅×高(mm)				
135 x 196	€ 31,614	¥210,636	33.79	40'x1
集成楕円ログ 幅×高(mm)				
135 x 196	€ 31,614	¥210,636	33.79	40'x1

※フィンランドから神戸港・名古屋港・横浜港・東京港への国際輸送運賃が含まれています
別途追加料金が加算されますが、上記以外の港にもご手配は可能です。事前にご相談下さい

①ユーロ為替相場に変動がありますので、ログ部材費はユーロで表示いたしました

②お支払時期

- ・ご発注時 : 部材費+国際輸送費(全額)
- ・日本到着10日前 : 通関+デバン(全額)

③お支払方法

- ・部材費+国際輸送費
弊社の外国為替口座へユーロ通貨でお振込み下さい
- ・通関+デバン費
通常と同じ、円通貨で弊社普通口座にお振込み下さい

(有) 茜プランニング

担当: 山田俊彦

〒385-0062

長野県佐久市根岸4074-1

TEL 0267-63-6720 Fax 0267-88-7606

Mail yamada@akane-plan.co.jp